

## RZUT PARTERU



### zestawienie pom. parteru

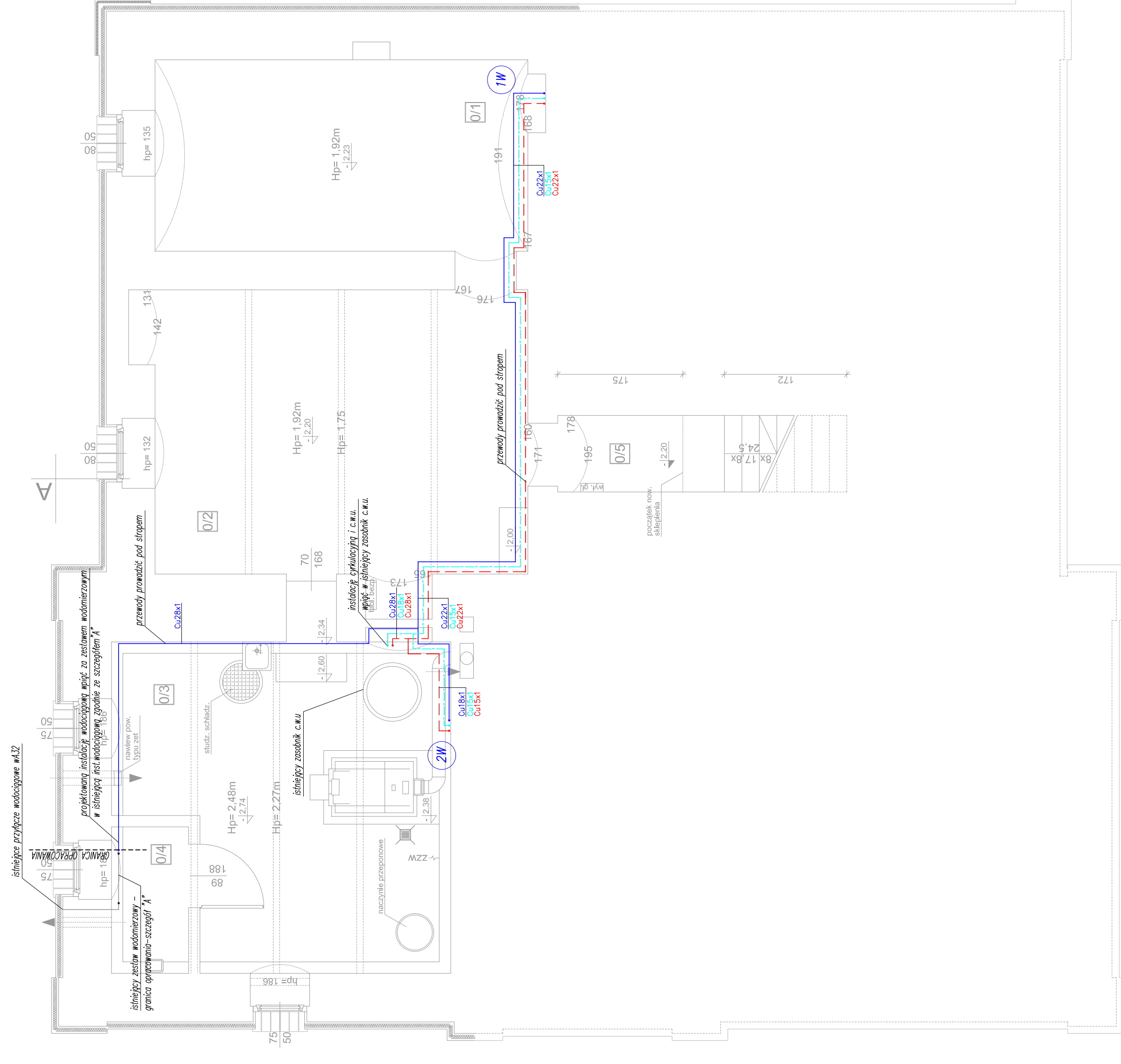
1/1	czytelnia
24,57m <sup>2</sup>	wykładzina dywanowa
1/2	pomieszczenie księgozbioru
40,53m <sup>2</sup>	wykładzina dywanowa
1/3	pomieszczenie księgozbioru
28,12m <sup>2</sup>	wykładzina dywanowa
1/4	korytarz/klaska schodowa
14,50m <sup>2</sup>	plytki gresowe/stopnie tarazzo
3,25m <sup>2</sup>	plytki gresowe
1/5	toileta dla niepełnosprawnych
4,76m <sup>2</sup>	plytki gresowe
1/6	wiatrołap/czytelnia czasopism
15,90m <sup>2</sup>	wykładzina dywanowa
1/8	pomieszczenie biurowe
	wykładzina dywanowa

**łącznie: 147,35m<sup>2</sup>**

### INSTALACJA WODOCIĄGOWA ZIMNEJ / Ciepłej WODY

- 1W** - Przewód instalacyjny wzdłuż muru / ścianki i kanału sufitowego
- 1Z** - Płyty rozdzielcze instalacji wzdłuż muru / ścianki
- 1S** - Płyty rozdzielcze instalacji wzdłuż muru / ścianki
- 1R** - Płyty rozdzielcze instalacji wzdłuż muru / ścianki
- 1W** - Przewód instalacyjny wzdłuż muru / ścianki
- 1Z** - Płyty rozdzielcze instalacji wzdłuż muru / ścianki
- 1S** - Płyty rozdzielcze instalacji wzdłuż muru / ścianki
- 1R** - Płyty rozdzielcze instalacji wzdłuż muru / ścianki
- 1W** - Przewód instalacyjny wzdłuż muru / ścianki
- 1Z** - Płyty rozdzielcze instalacji wzdłuż muru / ścianki
- 1S** - Płyty rozdzielcze instalacji wzdłuż muru / ścianki
- 1R** - Płyty rozdzielcze instalacji wzdłuż muru / ścianki
- 1W** - Przewód instalacyjny wzdłuż muru / ścianki
- 1Z** - Płyty rozdzielcze instalacji wzdłuż muru / ścianki
- 1S** - Płyty rozdzielcze instalacji wzdłuż muru / ścianki
- 1R** - Płyty rozdzielcze instalacji wzdłuż muru / ścianki
- 1W** - Przewód instalacyjny wzdłuż muru / ścianki
- 1Z** - Płyty rozdzielcze instalacji wzdłuż muru / ścianki
- 1S** - Płyty rozdzielcze instalacji wzdłuż muru / ścianki
- 1R** - Płyty rozdzielcze instalacji wzdłuż muru / ścianki
- 1W** - Przewód instalacyjny wzdłuż muru / ścianki
- 1Z** - Płyty rozdzielcze instalacji wzdłuż muru / ścianki
- 1S** - Płyty rozdzielcze instalacji wzdłuż muru / ścianki
- 1R** - Płyty rozdzielcze instalacji wzdłuż muru / ścianki
- 1W** - Przewód instalacyjny wzdłuż muru / ścianki
- 1Z** - Płyty rozdzielcze instalacji wzdłuż muru / ścianki
- 1S** - Płyty rozdzielcze instalacji wzdłuż muru / ścianki
- 1R** - Płyty rozdzielcze instalacji wzdłuż muru / ścianki

## RZUT PIWNICY


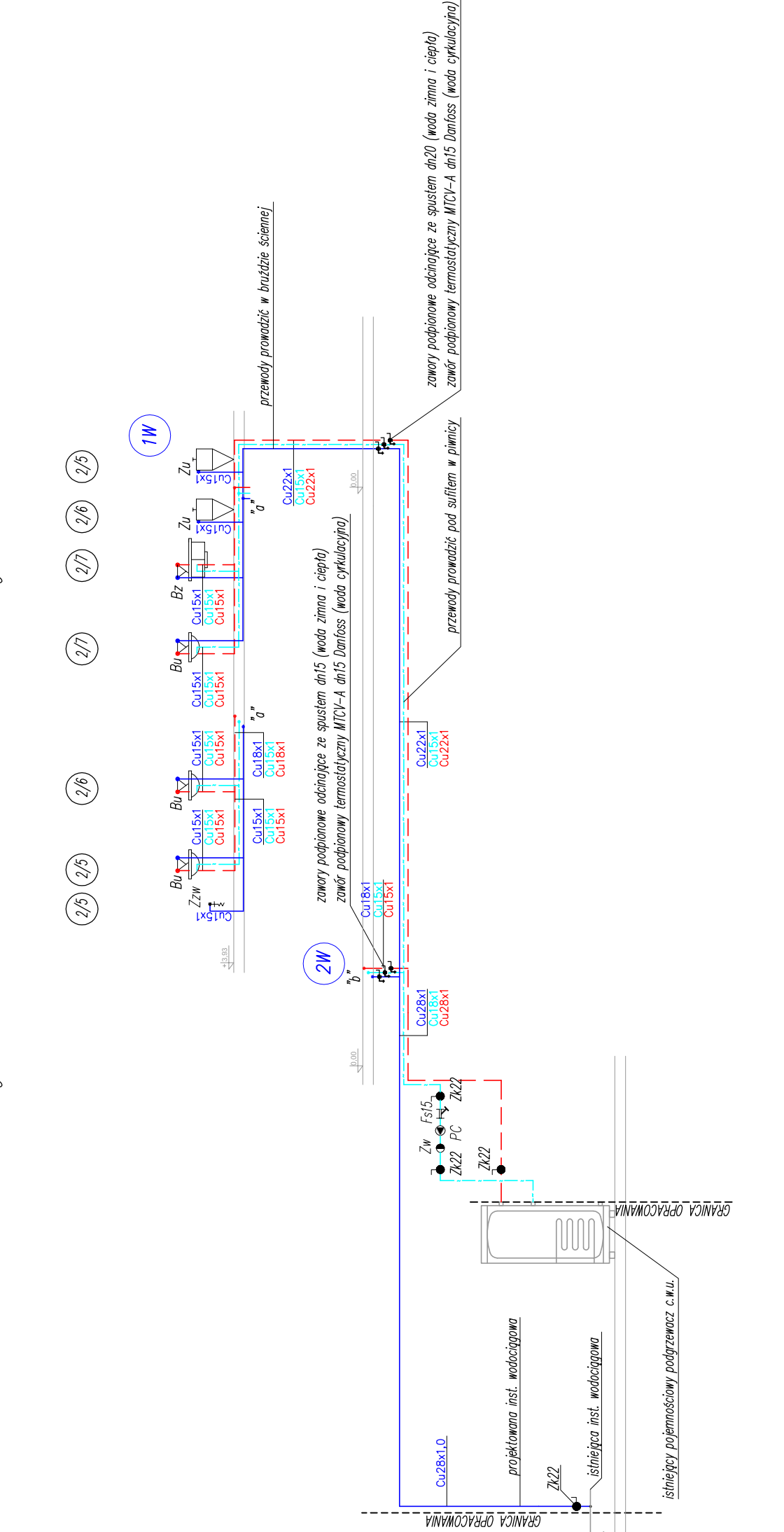


### zestawienie pom. piwnicy

0/1	pomieszczenie gospodarcze
13,89m <sup>2</sup>	posadzka cementna
0/2	pomieszczenie gospodarcze
20,77m <sup>2</sup>	posadzka betonowa
0/3	kotłownia
19,29m <sup>2</sup>	terakota
0/4	pomieszczenie liczników
2,21m <sup>2</sup>	terakota
0/5	korytarz
4,33m <sup>2</sup>	posadzka betonowa

**łącznie: 60,58m<sup>2</sup>**

## ROZWIĘCIĘ INSTALACJI WODOCIĄGOWEJ



STUDIO 4A

STUDIO 4A  
PRACOWNIA ARCHITECTURY  
ul. Koscielnia 34 w Głębokim  
01-122 Warszawa  
tel. 22 657 09 11  
www.studio4a.pl

PROJEKTANT:  
MGR INŻ. RYSZARD SAK  
ul. Koscielnia 34 w Głębokim  
01-122 Warszawa  
tel. 22 657 09 11  
www.studio4a.pl

INWESTOR:  
GMINA Głębokie  
ul. Koscielnia 34 w Głębokim  
01-122 Warszawa  
tel. 22 657 09 11  
www.glebokie.com.pl

TYTUŁ PRACY:  
INSTALACJA WODOCIĄGOWA ZIMNEJ I CIEPEŁY WODY  
W BUDYNKU BIUROWYM  
ul. Koscielnia 34 w Głębokim  
01-122 Warszawa  
tel. 22 657 09 11  
www.studio4a.pl

ROZWIĘCIĘ INSTALACJI WODOCIĄGOWEJ  
ul. Koscielnia 34 w Głębokim  
01-122 Warszawa  
tel. 22 657 09 11  
www.studio4a.pl